

No longer just in your **thought bubble**

# DearU

## 3Q24 Earnings Results

Nov 2024

### Disclaimer

이 자료에 포함된 회사의 재무 성과에 대한 모든 정보는  
한국채택 국제회계기준에 따라 연결재무제표 기준으로 작성되었습니다.

이 자료에는 미래에 대한 예측 정보 및 향후 전망을 포함하고 있으며,  
이러한 예측 정보들은 불확실성을 기본적으로 내재하고 있는 바  
향후 미래 실적은 시장환경의 변화와 회사 전략 방향에 따라 달라질 수 있음을 양지하여 주시기 바랍니다.

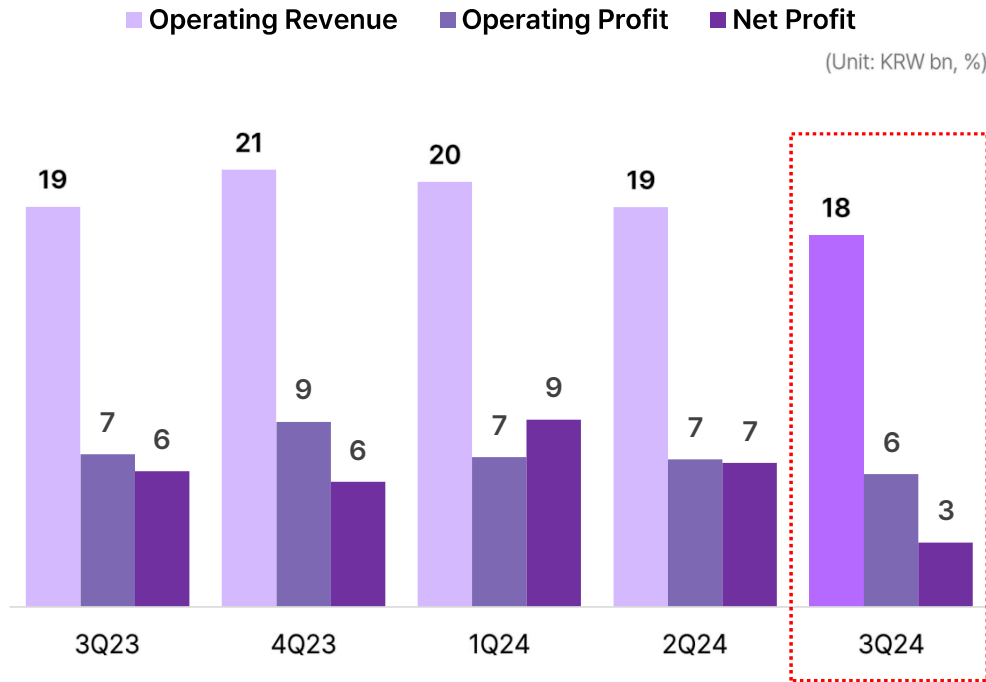
Contact: [ir\\_team@dearu.com](mailto:ir_team@dearu.com)

본 자료는 아래 당사 홈페이지의 투자정보에서도 확인하실 수 있습니다.

<https://www.dearu.com/pages/irDownload.php>

Ticker: 376300, KOSDAQ

# 3Q24 Earnings Summary



## 3Q24 Review

### ▶ 2024년 3분기

영업수익: 177 억 원 (-7.0% QoQ, -8.5% YoY)  
 영업이익: 63 억 원 (-10.1% QoQ, -13.1% YoY)  
 당기순이익: 31 억 원 (-55.2% QoQ, -52.5% YoY)

### ▶ 2분기 영향 지속 및 주요 아티스트 활동 부재로 인한 영업수익 감소

- 2Q24 ZB1 계약 종료로 인한 구독 수 감소 여파 지속
- 주요 아티스트 활동 부재로 인한 구독 수 감소(-6.0% QoQ)

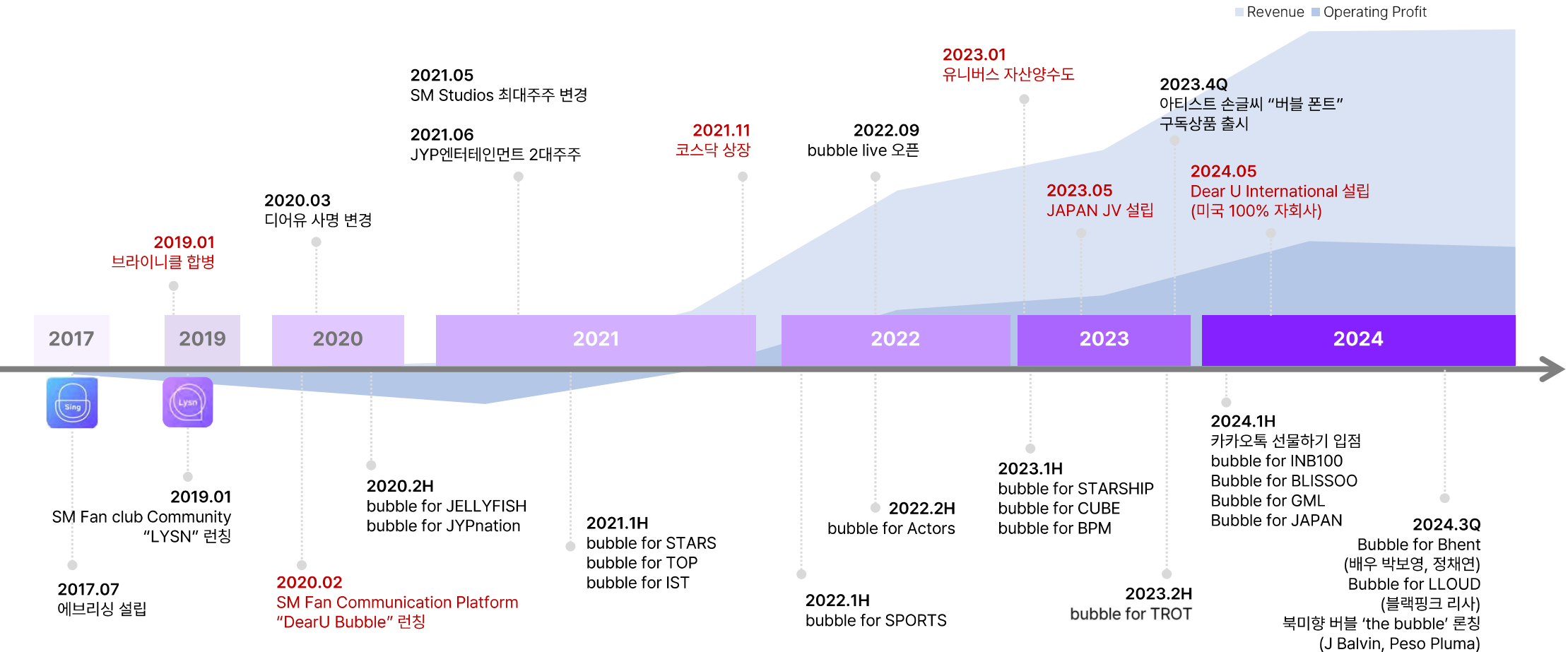
### ▶ 미국 법인(DearU International Inc) 설립 관련 비용 발생

### ▶ 3분기 외화환산손실 및 외환차손으로 인한 당기순이익 감소

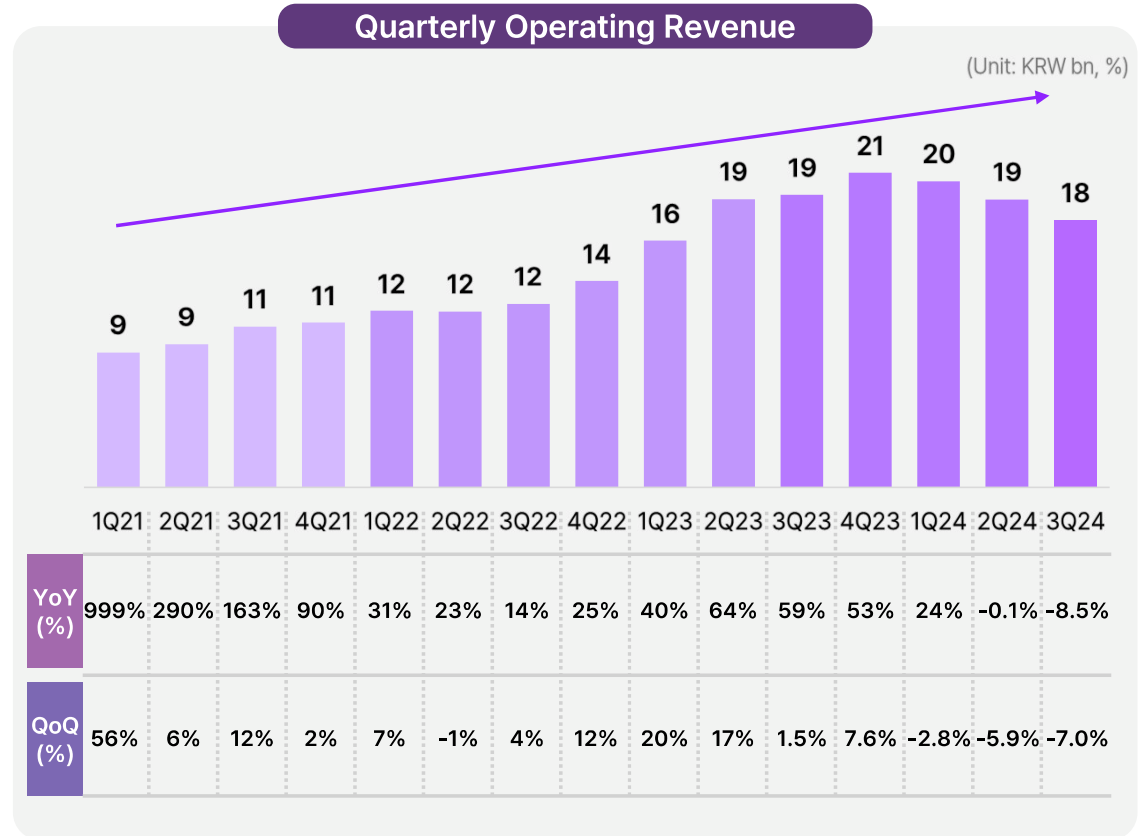
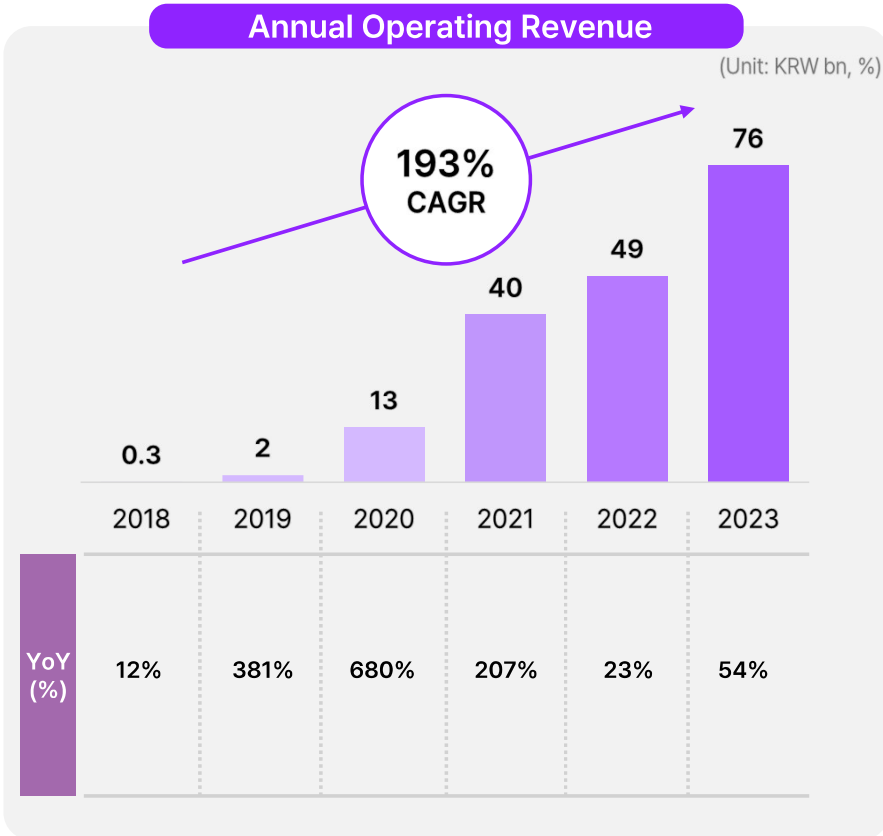
### ▶ 3분기 말 블랭핑크 리사 입점 및 복미향 버블 'the bubble' 오픈

- 'the bubble'에는 라틴계 아티스트 'J Balvin', 'Peso Pluma' 입점
- J Balvin은 라틴팝 장르의 King으로 불리며 음반 판매량 3,500만 장 이상 기록
- Peso Pluma는 현 멕시코 최고의 인기 스타이며, 그래미어워드 등 빌보드 핫 100 차트 Top10에 들며 최근 가장 주목받는 아티스트

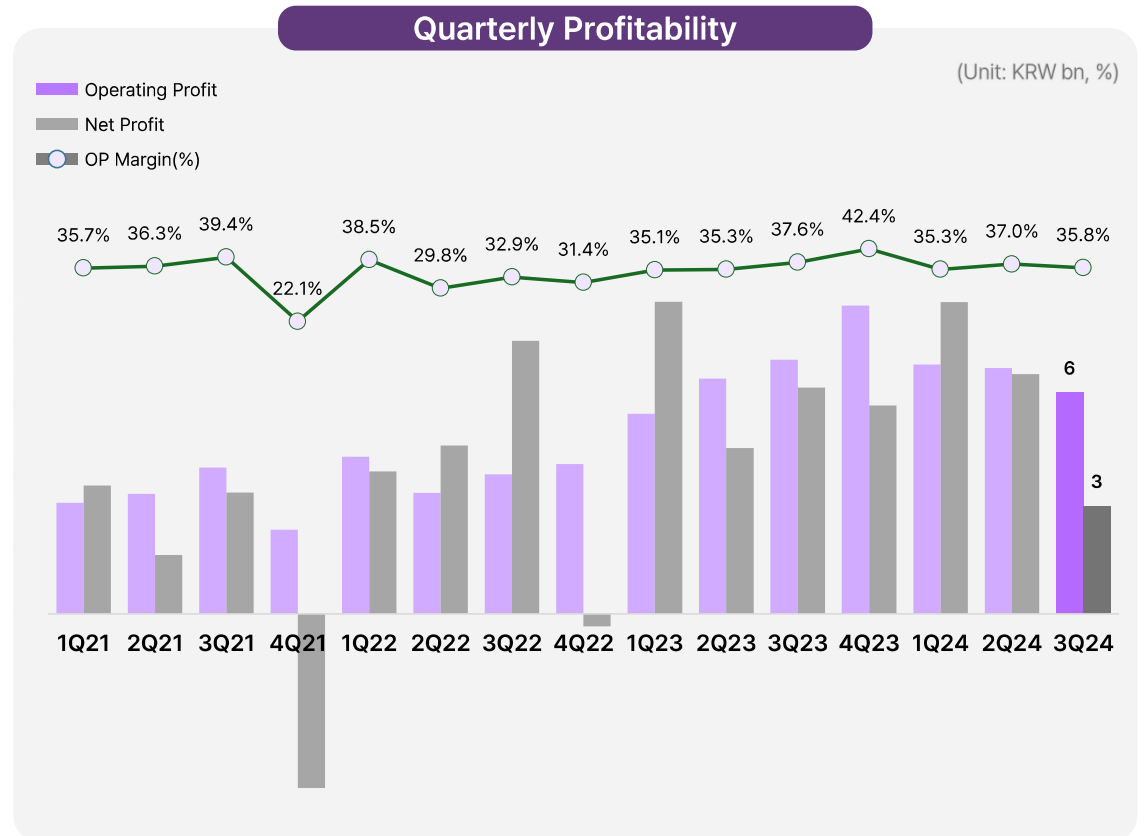
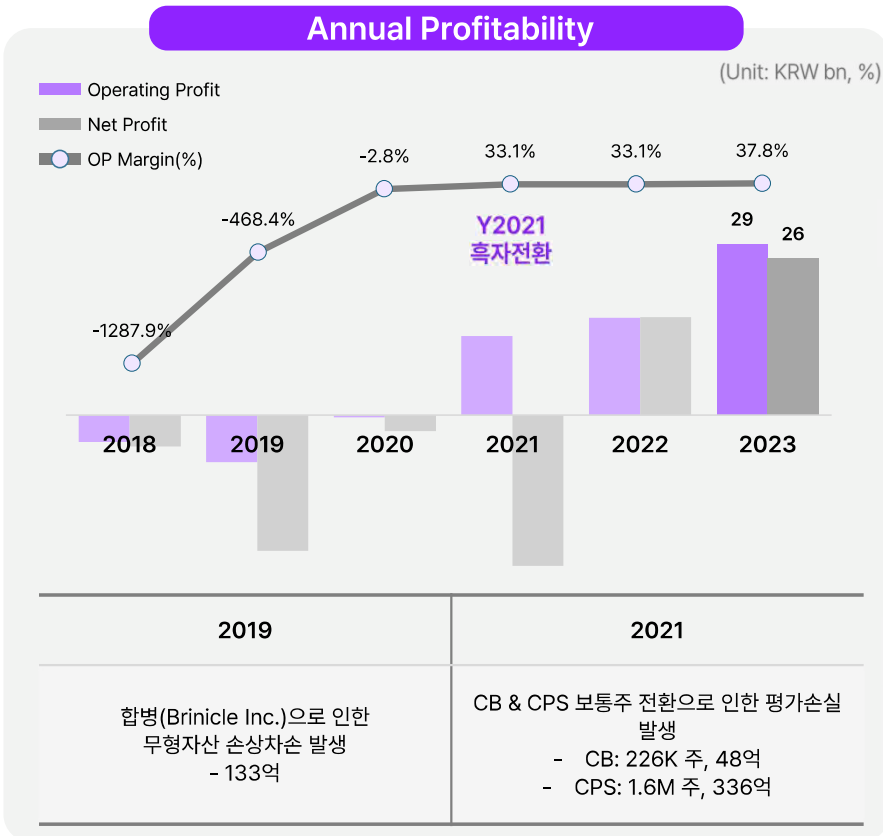
# Company Timeline



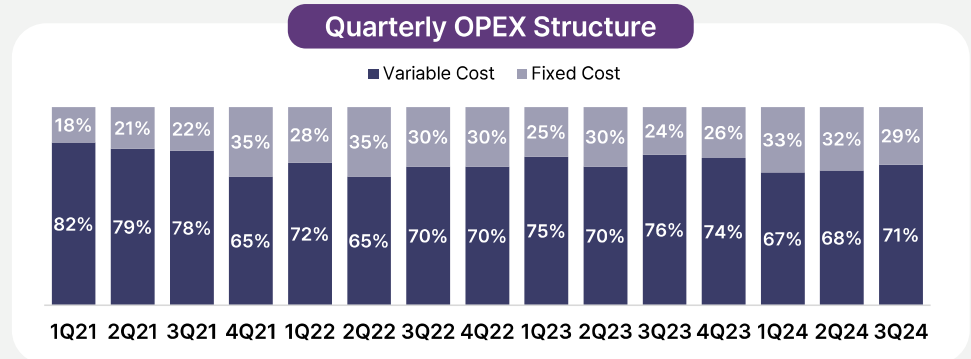
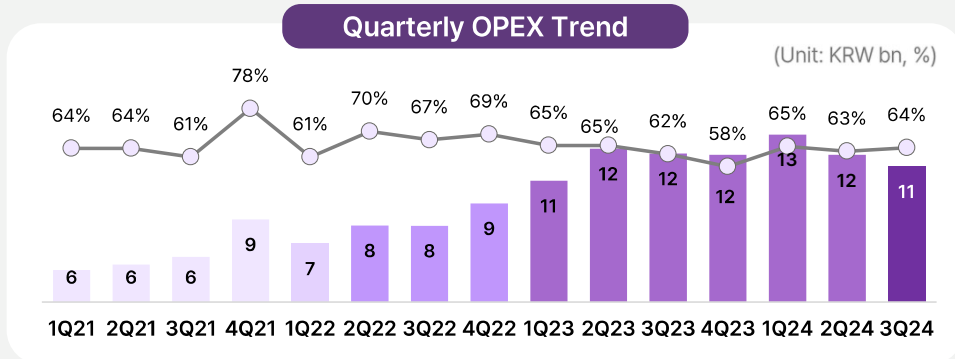
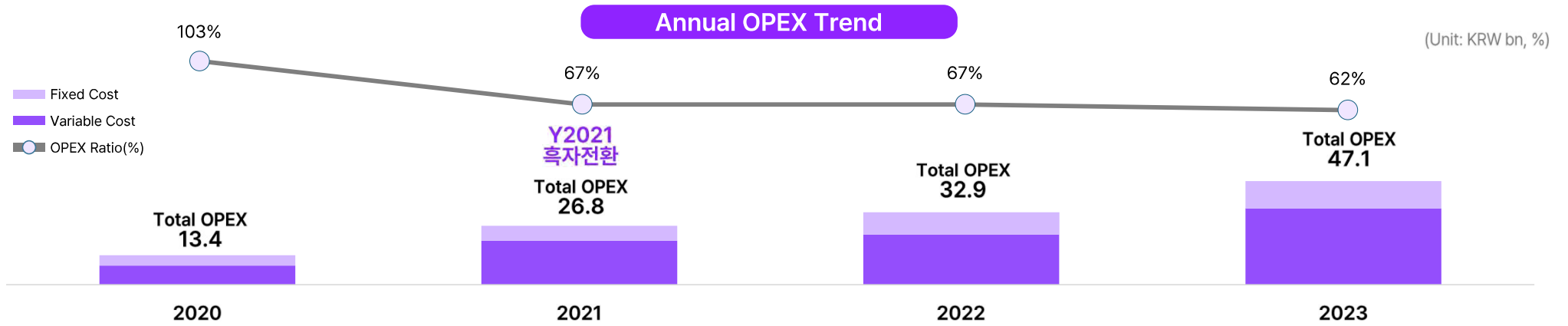
## Financial Highlights(1) – Operating Revenue



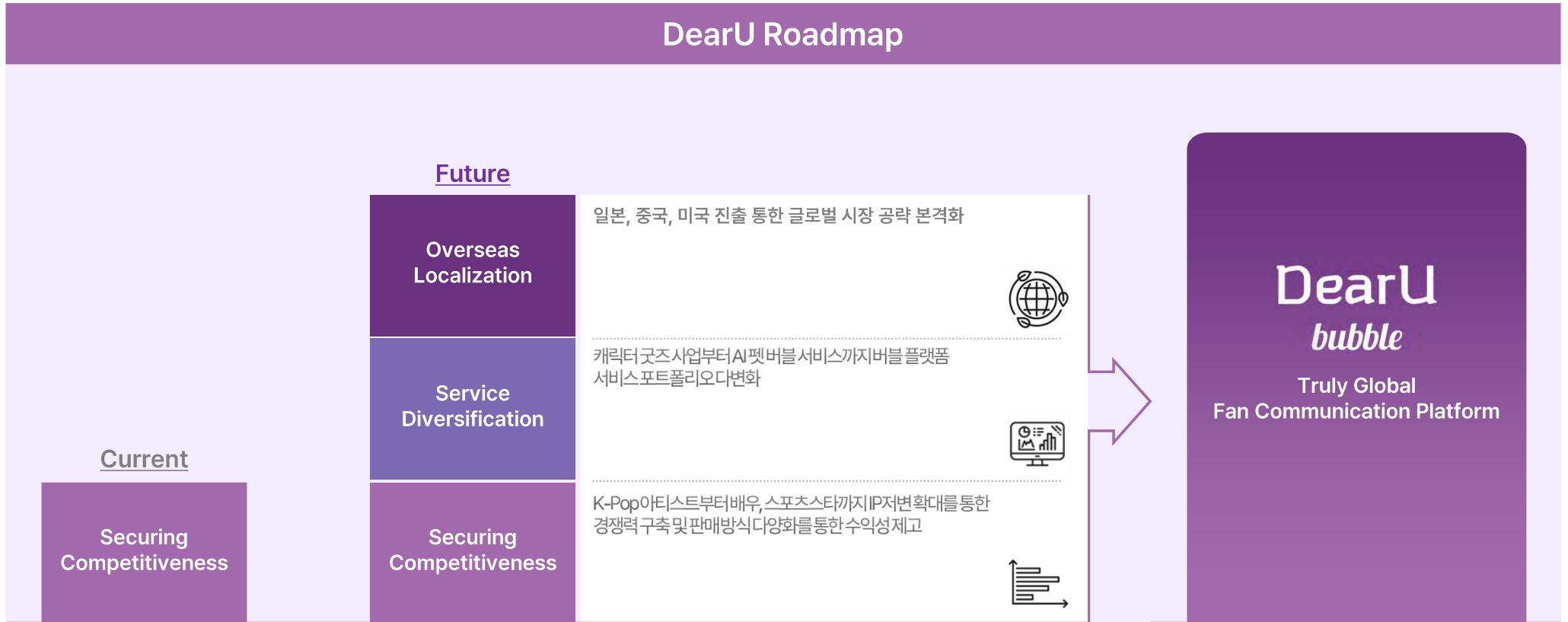
## Financial Highlights(2) – Profitability



## Financial Highlights(3) – OPEX



# DearU Roadmap



## Appendix. 별도재무제표

### 별도손익계산서

(단위: 백만원)	1Q22	2Q22	3Q22	4Q22	1Q23	2Q23	3Q23	4Q23	1Q24	2Q24	3Q24	2021	2022	2023
영업수익	11,706	11,647	12,165	13,676	16,353	19,098	19,383	20,858	20,280	19,076	17,736	40,001	49,194	75,692
영업비용	7,196	8,174	8,160	9,378	10,612	12,351	12,089	12,014	13,127	12,016	11,162	26,760	32,908	47,066
영업이익	4,510	3,472	4,005	4,299	5,741	6,747	7,294	8,844	7,153	7,060	6,575	13,241	16,286	28,626
영업외수익	541	1,605	3,893	-2,123	3,280	1,642	2,944	1,390	4,568	3,589	1,084	1,260	3,916	9,256
영업외비용	29	221	59	2,986	60	620	1,126	3,391	213	1,967	3,420	38,881	3,294	5,199
법인세차감전순이익	5,022	4,857	7,839	-810	8,960	7,769	9,113	6,841	11,508	8,682	4,239	-24,380	16,907	32,683
법인세비용	930	28		-447		3,011	2,622	832	2,521	1,690	978	852	511	6,465
당기순이익	4,091	4,829	7,839	-363	8,960	4,758	6,491	6,009	8,987	6,992	3,261	-25,232	16,396	26,218

### 별도대차대조표

(단위: 백만원)	1Q22	2Q22	3Q22	4Q22	1Q23	2Q23	3Q23	4Q23	1Q24	2Q24	3Q24
유동자산	111,326	115,193	129,076	134,889	139,683	138,959	151,911	147,355	155,523	157,360	159,639
현금성자산	90,586	94,472	109,778	115,659	105,123	113,132	123,527	118,434	121,887	126,563	130,119
비유동자산	27,627	19,093	19,080	17,652	27,143	32,727	32,213	43,302	46,349	49,859	51,060
자산총계	138,952	134,286	148,156	152,541	166,827	171,686	184,124	190,657	201,872	207,219	210,699
유동부채	10,416	10,015	10,192	11,049	13,021	13,854	19,194	16,856	18,804	16,730	17,608
비유동부채	734	674	684	267	450	427	341	4,243	3,941	3,951	3,388
부채총계	11,150	10,689	10,876	11,316	13,471	14,281	19,535	21,099	22,745	20,682	20,996
자본금	10,989	10,989	11,565	11,792	11,852	11,869	11,869	11,869	11,869	11,869	11,869
자본잉여금	150,740	150,740	156,670	159,005	162,102	162,282	162,282	162,282	162,282	162,282	162,282
기타자본항목	19,340	10,306	9,644	11,161	10,693	10,283	10,283	10,283	10,283	10,283	10,283
기타포괄손익누계액					482	-13	679	-129	453	872	777
이익잉여금	-53,267	-48,438	-40,599	-40,733	-31,773	-27,015	-20,525	-14,747	-5,760	1,231	4,492
자본총계	127,802	123,597	137,280	141,225	153,356	157,405	164,588	169,558	179,127	186,537	189,703



## Appendix. 연결재무제표

### 연결손익계산서

(단위: 백만원)	1Q22	2Q22	3Q22	4Q22	1Q23	2Q23	3Q23	4Q23	1Q24	2Q24	3Q24	2021	2022	2023
영업수익	11,706	11,647	12,165	13,676	16,353	19,098	19,383	20,858	20,280	19,076	17,736	40,001	49,194	75,692
영업비용	7,196	8,174	8,160	9,378	10,612	12,351	12,089	12,014	13,127	12,025	11,395	26,760	32,908	47,066
영업이익	4,510	3,472	4,005	4,299	5,741	6,747	7,294	8,844	7,153	7,051	6,342	13,241	16,286	28,626
영업외수익	541	1,605	3,893	-2,123	3,280	1,642	2,944	1,391	4,568	3,589	1,070	1,260	3,916	9,256
영업외비용	29	221	59	2,986	60	620	1,126	3,421	253	2,073	3,350	38,881	3,294	5,227
법인세차감전순이익	5,022	4,857	7,839	-810	8,960	7,769	9,113	6,813	11,468	8,567	4,062	-24,380	16,907	32,655
법인세비용	930	28		-447		3,011	2,622	832	2,521	1,690	978	852	511	6,465
당기순이익	4,091	4,829	7,839	-363	8,960	4,758	6,491	5,982	8,947	6,876	3,084	-25,232	16,396	26,190

### 연결대차대조표

(단위: 백만원)	1Q22	2Q22	3Q22	4Q22	1Q23	2Q23	3Q23	4Q23	1Q24	2Q24	3Q24
유동자산	111,326	115,193	129,076	134,889	139,683	138,959	151,911	147,355	155,523	158,749	161,928
현금성자산	90,586	94,472	109,778	115,659	105,123	113,132	123,527	118,434	121,887	127,952	131,247
비유동자산	27,627	19,093	19,080	17,652	27,143	32,727	32,213	43,258	46,260	48,299	48,305
자산총계	138,952	134,286	148,156	152,541	166,827	171,686	184,124	190,613	201,783	207,048	210,233
유동부채	10,416	10,015	10,192	11,049	13,021	13,854	19,194	16,856	18,803	16,740	17,652
비유동부채	734	674	684	267	450	427	341	4,243	3,941	3,951	3,388
부채총계	11,150	10,689	10,876	11,316	13,471	14,281	19,535	21,099	22,745	20,691	21,040
자본금	10,989	10,989	11,565	11,792	11,852	11,869	11,869	11,869	11,869	11,869	11,869
자본잉여금	150,740	150,740	156,670	159,005	162,102	162,282	162,282	162,282	162,282	162,282	162,282
기타자본항목	19,340	10,306	9,644	11,161	10,693	10,283	10,283	10,283	10,283	10,283	10,283
기타포괄손익누계액					482	-13	679	-145	433	875	627
이익잉여금	-53,267	-48,438	-40,599	-40,733	-31,773	-27,015	-20,525	-14,776	-5,829	1,047	4,131
자본총계	127,802	123,597	137,280	141,225	153,356	157,405	164,588	169,513	179,038	186,356	189,193